



Migration - osCommerce

Nachfolgend finden Sie einige Punkte, die nach der Migration von Confixx auf Plesk korrigiert werden müssen. Je nach Shop kann es sein, dass nur einen kleinen Teil davon vorgenommen wird, oder dass alle Punkte durchgearbeitet werden müssen.

Je nach Shopeinrichtung kann es sein, dass Sie den Shop und den Administrationsbereich in einen anderen Verzeichnis abgelegt haben (siehe [catalog] und [admin] in diesem Dokument).

Verzeichnis-Struktur

Die Verzeichnis-Struktur wird sich nach der Migration verändern. Dazu finden Sie mehr unter <http://www.netmind.ch/upgrading-verzeichnis.php>.

Im Falle von osCommerce sind dies folgende zwei Dateien, die Sie anpassen müssen (wobei es sein kann, dass Sie die Dateien nicht genau in diesen Verzeichnissen abgelegt haben):

```
/httpdocs/[catalog]/[admin]/includes/configure.php  
/httpdocs/[catalog]/includes/configure.php
```

In diesen Dateien finden Sie folgenden String:

```
/var/www/webXX/html/
```

Dieser String muss mit folgendem ersetzt werden:

```
/home/httpd/vhosts/ihredomain.ch/httpdocs/
```

Datenbank

Wenn Sie mehrere Datenbanken genutzt haben, dann kann es sein, dass der Datenbankbenutzer für diese Applikation nicht mehr der richtige ist. Mehr Informationen darüber finden Sie unter <http://www.netmind.ch/upgrading-db.php>.

Im Falle von osCommerce sind dies folgende zwei Dateien, die Sie anpassen müssen (wobei es sein kann, dass Sie die Dateien nicht genau in diesen Verzeichnissen abgelegt haben):

```
/httpdocs/catalog/admin/includes/configure.php  
/httpdocs/catalog/includes/configure.php
```

Sie müssen diesen Teil korrigieren:

```
// define our database connection  
define('DB_SERVER', 'localhost'); // eg, localhost - should not be empty for  
productive servers  
define('DB_SERVER_USERNAME', 'webXX');  
define('DB_SERVER_PASSWORD', 'XXXXXX');  
define('DB_DATABASE', 'usr_webXX');
```

Session-Management

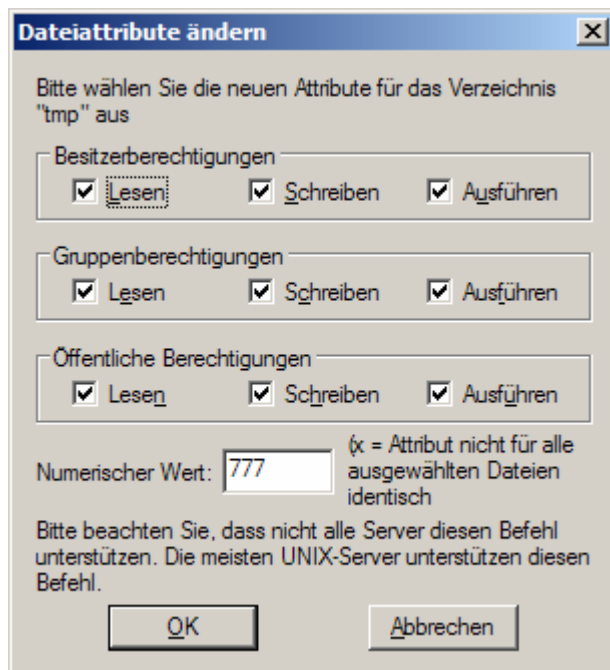
Falls Sie folgende Meldung beim Aufrufen des Shops erhalten:

Warning: session_save_path() [function.session-save-path]: open_basedir restriction in effect. File(/var/www/webXX/phptmp/) is not within the allowed path(s): (/home/httpd/vhosts/wassernutzung.ch/httpdocs:/tmp:/usr/share/pear) in /home/httpd/vhosts/ihredomain.ch/httpdocs/catalog/shopadmin/includes/functions/sessions.php on line 110

Erstellen Sie über FTP ein neues Verzeichnis in httpdocs mit dem Namen tmp:

Serverseite: /httpdocs/	Dateiname	Dateigröße	Dateityp	Datum	Zeit	Berechtigung
	..					
	catalog		Dateiordner	11.11.2004		drwxr-xr-x
	docs		Dateiordner	20.03.2004		drwxr-xr-x
	images		Dateiordner	31.05.2004		drwxr-xr-x
	picture_library		Dateiordner	13.04.2007	09:40	drwxr-xr-x
	plesk-stat		Dateiordner	13.04.2007	09:40	drwxr-xr-x
	slideshow		Dateiordner	24.01.2004		drwxr-xr-x
	tmp		Dateiordner	20.04.2007	06:08	drwxrwxrwx
	.htaccess	18	HTACCESS-...	20.04.2007	06:10	-rw-r--r--

Setzen Sie die Rechte 777:



Des Weiteren müssen Sie per PHPmyAdmin in der Datenbank eine Änderung vornehmen. Sie finden auf <http://www.netmind.ch/upgrading-anleitungen.php> eine Anleitung, wie Sie auf PHPmyAdmin kommen.

Geben Sie folgenden SQL Befehl ein:

```
SELECT *  
FROM `configuration`  
WHERE `configuration_value` LIKE '%phptmp%'  
LIMIT 0 , 30
```

Sie müssen folgenden String

```
/var/www/webXX/html/
```

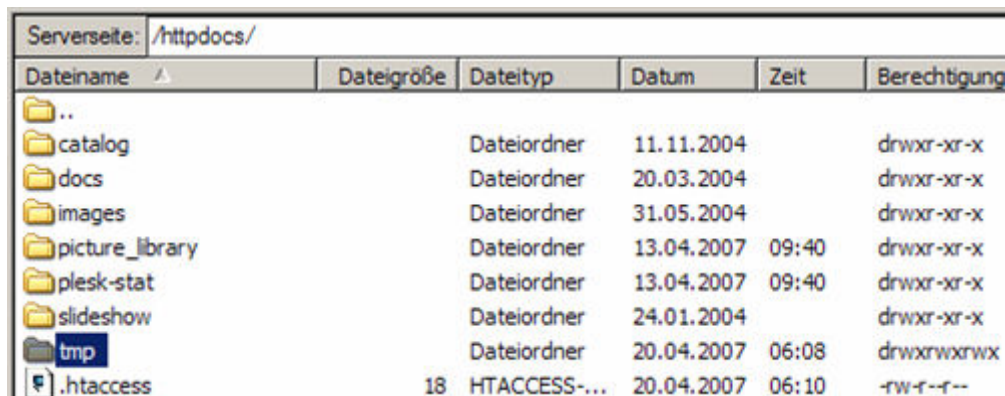
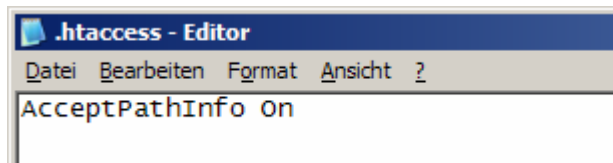
Mit diesem String

```
/home/httpd/vhosts/ihredomain.ch/httpdocs/tmp/
```

Fehlende .htaccess Datei

Es kann sein, dass die .htaccess Datei fehlt. Sie benötigen im httpdocs eine .htaccess Datei mit folgendem Inhalt:

AcceptPathInfo On



The image shows a file manager window for the server path "/httpdocs/". It displays a list of files and folders with columns for "Dateiname", "Dateigröße", "Dateityp", "Datum", "Zeit", and "Berechtigung".

Dateiname	Dateigröße	Dateityp	Datum	Zeit	Berechtigung
..					
catalog		Dateiordner	11.11.2004		drwxr-xr-x
docs		Dateiordner	20.03.2004		drwxr-xr-x
images		Dateiordner	31.05.2004		drwxr-xr-x
picture_library		Dateiordner	13.04.2007	09:40	drwxr-xr-x
plesk-stat		Dateiordner	13.04.2007	09:40	drwxr-xr-x
slideshow		Dateiordner	24.01.2004		drwxr-xr-x
tmp		Dateiordner	20.04.2007	06:08	drwxrwxrwx
.htaccess	18	HTACCESS-...	20.04.2007	06:10	-rw-r--r--



SSL

Falls Sie SSL im Shop eingeschaltet haben, dann überprüfen Sie im Plesk, ob dies auch aktiviert ist. Sie können dies in Plesk unter Domains>Setup aufrufen:



Backend

Sollten Sie folgende Fehlermeldung im Administrationsbereich des Shops erhalten:

```
Fatal error: Cannot re-assign $this in  
/home/httpd/vhosts/wassernutzung.ch/httpdocs/catalog/shopadmin/includes/classes/upload.php on line 31
```

So ist das eine Fehlermeldung gemäss <http://de.oscommerce.info/kb/MS2/Fehlermeldungen/218>

Sie müssen folgendes vornehmen:

In der Datei

```
[catalog]/admin/includes/classes/upload.php
```

nach folgendem suchen:

```
// self destruct  
$this = null;
```

und mit diesem ersetzen:

```
// self destruct  
// $this = null;  
unset($this);
```

In den Dateien



[catalog]/admin/includes/classes/split_page_results.php
[catalog]/includes/classes/split_page_results.php

folgenden Code suchen:

```
$offset = ($max_rows_per_page * ($current_page_number - 1));  
$sql_query .= " limit " . $offset . ", " . $max_rows_per_page;
```

und mit diesem ersetzen:

```
$offset = ($max_rows_per_page * ($current_page_number - 1));  
if ($offset < 0)  
{  
    $offset = 0;  
}  
$sql_query .= " limit " . $offset . ", " . $max_rows_per_page;
```

Register Globals

Falls Sie folgende Fehlermeldung erhalten

```
FATAL ERROR: register_globals is disabled in php.ini, please enable it!
```

So nehmen Sie bitte mit uns Kontakt auf. Wir werden dies dann korrigieren.

Bitte beachten Sie, dass die Angaben ohne Gewähr sind und es sein kann, dass in Ihrem speziellen Fall noch weitere Anpassungen notwendig sind.
Wir empfehlen Ihnen, dass Sie vorher einen Backup der Dateien machen!