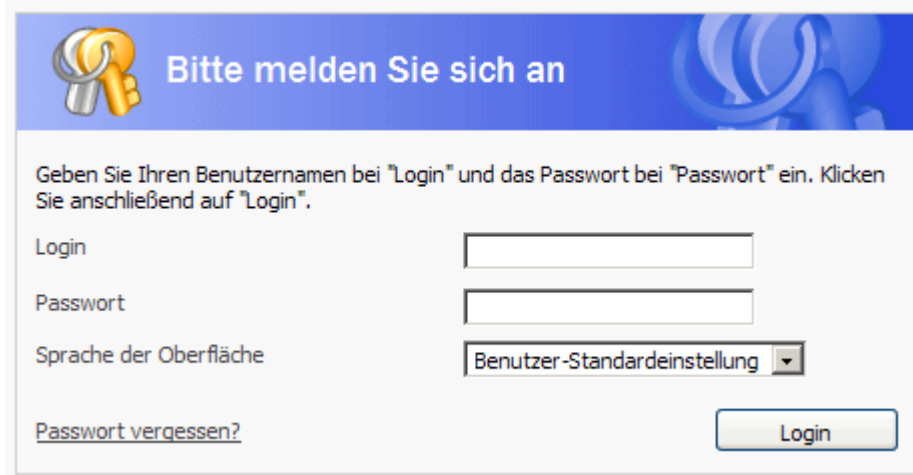


## Löschen einer Web Tools Installation:

1. Melden Sie sich in Plesk an.

Server 1: <https://srv1.netmind.ch:8443>

Server 2: <https://srv2.netmind.ch:8443>



Bitte melden Sie sich an

Geben Sie Ihren Benutzernamen bei "Login" und das Passwort bei "Passwort" ein. Klicken Sie anschließend auf "Login".

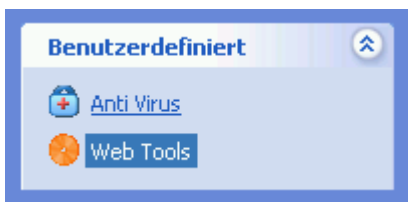
Login

Passwort

Sprache der Oberfläche


[Passwort vergessen?](#)

2. Wählen Sie in der Navigation Web Tools



3. Wählen Sie die gewünschte Domain

4. Klicken Sie auf das Werkzeug (rot):



5. Klicken Sie auf Uninstall (U):

