

## WEBSTATISTIK

Statistik abrufen (leider nur mit FireFox möglich)

Für Internet Explorer bitte die Seite 4 beachten.

1. Melden Sie sich in Plesk an.


Server 1: <https://srv1.netmind.ch:8443>

Server 2: <https://srv2.netmind.ch:8443>

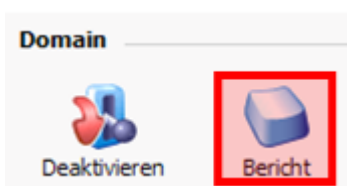


The image shows the Plesk login interface. At the top, there is a blue header with a key icon and the text "Bitte melden Sie sich an". Below this, there is a white box containing the following elements: a paragraph of instructions: "Geben Sie Ihren Benutzernamen bei 'Login' und das Passwort bei 'Passwort' ein. Klicken Sie anschließend auf 'Login'."; a "Login" label next to a text input field; a "Passwort" label next to a password input field; a "Sprache der Oberfläche" label next to a dropdown menu currently set to "Benutzer-Standard-einstellung"; a "Passwort vergessen?" link; and a "Login" button.

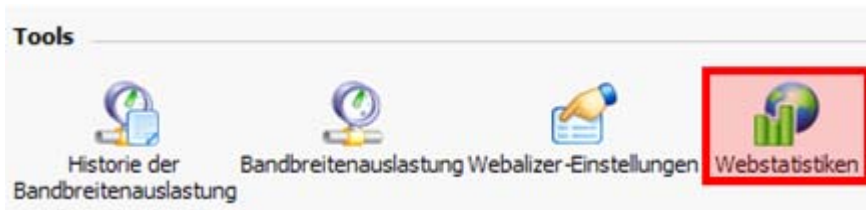
2. Klicken Sie links in der Navigation auf START:



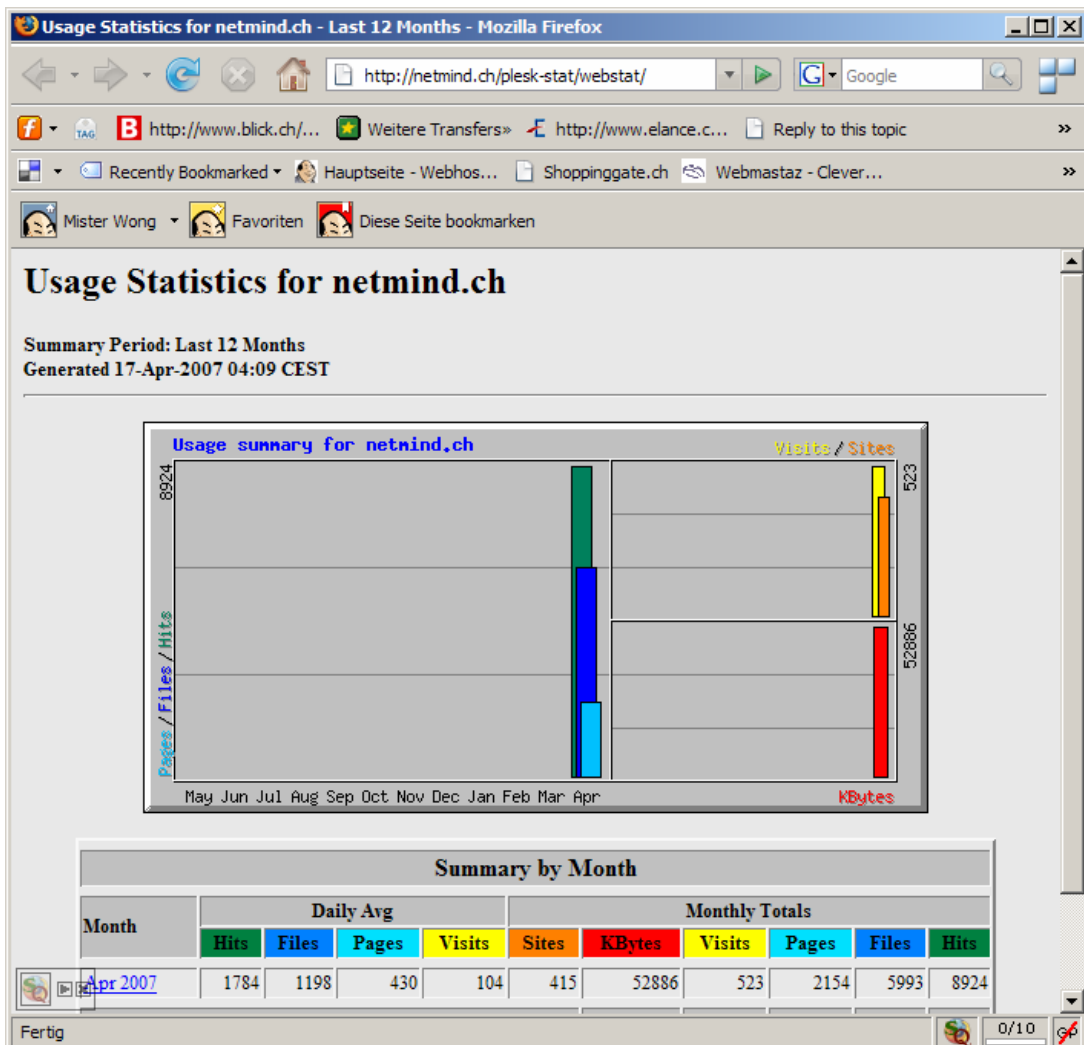
3. Wählen Sie unter Domain > Bericht



4. Klicken Sie unter Tools > Webstatistik



5. Die Webstatistik wird in einem neuen Fenster geöffnet:



Es kann sein, dass Ihre Statistik geschützt ist und nur mit einem Login darauf zugegriffen werden kann. Bitte verwenden Sie die Login-Daten gemäss dem Factsheet (FTP):

### Fact Sheet für die Domain **www. [REDACTED]**

Willkommen bei .netmind. Wir bedanken uns für Ihre Anmeldung und wünschen Ihnen viel Vergnügen im World Wide Web.

Bitte bewahren Sie dieses Dokument sorgfältig auf und schützen Sie es vor unerlaubten Zugriff. Geben Sie bitte keine Passwörter weiter, auch an uns nicht! .netmind wird Sie nie nach einem Passwort fragen, weder per Email noch per Telefon!

Für den Fall, das Sie Unterstützung benötigen steht Ihnen unser Support zur Verfügung. Sie können unseren Support via Kontaktformular auf unserer Website oder unter der Email support@netmind.ch kontaktieren. Für die häufigsten Probleme haben wir unter <http://support.netmind.ch> einige Dokumente für Sie bereitgestellt.

Control Panel	Host Benutzername Passwort	[REDACTED]
FTP Zugang	Host Benutzername Passwort Verzeichnis für HTML Dokumente	[REDACTED] /httpdocs



## Für Internet Explorer

Statistik über ihredomain/plesk-stat/webstat/ abrufen:

Sie können die Statistik auch direkt abrufen:



Sie müssen sich dann mit dem FTP Login anmelden:

**.netmind**  
c/o webmastaz gmbh  
Pardanis - CH-7056 Molinis - Tel. +41 81 374 13 55  
info@netmind.ch - www.netmind.ch

---

**Fact Sheet für die Domain www. [REDACTED]**

Willkommen bei .netmind. Wir bedanken uns für Ihre Anmeldung und wünschen Ihnen viel Vergnügen im World Wide Web.

Bitte bewahren Sie dieses Dokument sorgfältig auf und schützen Sie es vor unerlaubten Zugriff. Geben Sie bitte keine Passwörter weiter, auch an uns nicht! .netmind wird Sie nie nach einem Passwort fragen, weder per Email noch per Telefon!

Für den Fall, dass Sie Unterstützung benötigen steht Ihnen unser Support zur Verfügung. Sie können unseren Support via Kontaktformular auf unserer Website oder unter der Email support@netmind.ch kontaktieren. Für die häufigsten Probleme haben wir unter <http://support.netmind.ch> einige Dokumente für Sie bereitgestellt.

---

Control Panel	Host Benutzername Passwort	[REDACTED]
FTP Zugang	Host Benutzername Passwort Verzeichnis für HTML Dokumente	[REDACTED] /httpdocs

## Einstellungen für direkter Abruf

Sie können den direkten Abruf über ihredomain/plesk-stat/webstat/ auch schützen. Dies geht wie folgt:

1. Melden Sie sich in Plesk an.

Server 1: <https://srv1.netmind.ch:8443>

Server 2: <https://srv2.netmind.ch:8443>

# .netmind



Bitte melden Sie sich an

Geben Sie Ihren Benutzernamen bei "Login" und das Passwort bei "Passwort" ein. Klicken Sie anschließend auf "Login".


Login

Passwort

Sprache der Oberfläche

[Passwort vergessen?](#)

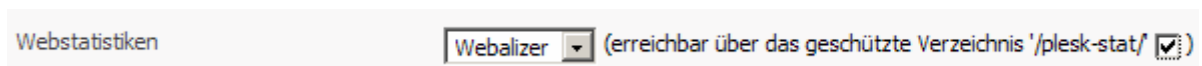
2. Klicken Sie links in der Navigation auf START:



3. Wählen Sie unter Hosting > Setup:



4. Setzen Sie ein Häkchen rechts neben `./plesk-webstat/`:



Wenn Sie nun die Statistik über `ihredomain/plesk-stat/webstat/` aufrufen, müssen Sie sich mit dem FTP-Login anmelden.